

- ทนทานต่อการกระแทกบริเวณมุมขอบ
- ใช้งานได้สะดวก ไม่พริ้ว
- กันสนิมเพราะผลิตจากเหล็กชุบสังกะสีด้วยกรรมวิธีจุ่มร้อน


## เมทัล บีด อุปกรณ์เข้ามุมระบบผนังและฝ้าเพดาน Metal Bead

## อุปกรณ์เข้ามูม เมทัล บีด ยิปซอค

ผลิตจากเหล็กชุบสังกะสีด้วยกรรมวิธีจุ่มร้อน (Hot-Dip Galvanized) ซึ่งช่วยในการเสริมความแข็งแรงของมูมขอบผนัง มูมขอบประตู มูมขอบหน้าต่าง รอยต่อระหว่างผนังและฝ้าเพดาน และฝ้าผนังทั่วไป


### Plaster Bead

ใช้สำหรับปูนฉาบตกแต่งภายใน ชนิด One Coat และ Wall Finish



### Gypsum Bead

ใช้สำหรับงานแผ่นยิปซัม



## คุณสมบัติเด่นของ เมทัล บีด ยิปซอค



ป้องกันการเสียหายบริเวณ มูมขอบผนัง, มูมขอบประตู, มูมขอบหน้าต่างหรือบริเวณที่มีการใช้งานเป็นประจำ



เหล็กมีคุณสมบัติกันสนิม เนื่องจากผ่านกรรมวิธีจุ่มร้อน (Hot-Dip Galvanized)



ขอบสวยคม ได้เมตจากสวย



ง่าย สะดวก ต่อการติดตั้ง



สามารถทาสีกับได้



## วิธีการติดตั้ง ShadowLine



ติดตั้งฝ้าเพดานปกติโดยเว้นระยะระหว่างขอบแผ่นกับมุมผนัง 1 ซม.



วาง Shadowline เข้ากับขอบแผ่น ยึดชั้นโดยสัน Shadowline จะเข้ากับขอบแผ่นพอดีและระยะระหว่างขอบแผ่นกับมุมผนัง จะถูกปิดด้วย Shadowline



ยึด Shadowline เข้ากับขอบแผ่น ยึดชั้นด้วยสกรู



ฉาบกับ Shadowline ด้วยปูนฉาบ Gyproc™ Jointing ทำความสะอาดพื้นผิวที่ฉาบแล้ว เตรียมทาสีเพื่อความสวยงาม



## วิธีการติดตั้ง DryWall Corner Bead



วาง DryWall Corner Bead เข้ากับมุมแผ่นยิปซัมที่ต้องการ เสริมความแข็งแรงที่มุม



ยึด DryWall Corner Bead เข้ากับพื้นผิวยิปซัมด้วยสกรู



ฉาบกับ DryWall Corner Bead ด้วยปูนฉาบ Profik™ ครั้งที่ 1 และ 2 ตามลำดับ



ฉาบกับด้วยปูนฉาบ Gyproc™ Jointing ทำความสะอาดพื้นผิวที่ฉาบแล้วเตรียมทาสีเพื่อความสวยงาม

## วิธีการติดตั้ง Edge Bead



ในกรณีที่ต้องการหุ้มขอบที่ปลายแผ่นเพื่อ ป้องกันความชื้น วาง Edge Bead ขนาน กับโครง U-Track โดยวางระยะให้สูงจาก พื้นประมาณ 1 ซม.



นำแผ่นยิปซัมสอดเข้าไปใน Edge Bead ที่ เตรียมไว้



ยึดสกรูเข้ากับ Edge Bead และ โครง U-Track ให้ได้ระยะตามที่กำหนด




Edge Bead ยังสามารถใช้กับขอบแผ่นยิปซัม บริเวณรอยต่อยิปซัมกับพื้นผิววัสดุอื่น เช่น บริเวณวงกบประตู หน้าต่าง ภายในอาคาร



ฉาบทุกแต่ง Edge Bead ด้วยปูนฉาบ Gyproc™ Jointing ทำความสะอาดพื้นผิวที่ฉาบแล้ว เตรียมทาสีเพื่อความสวยงาม

## ชนิด ขนาด และการใช้งาน

### Gypsum Bead



#### Drywall Corner Bead

คิ้วเข้ามุมเหลี่ยมชนิดมาตรฐาน

ขนาด: 30 x 30 x 2,800 มม.

การใช้งาน: สำหรับมุมภายนอกของผนังและฝ้าเพดาน



#### ShadowLine

คิ้วเข้ามุมรอยหยัก

ขนาด: 9 x 10 x 28 x 2,800 มม.

การใช้งาน: สำหรับขอบฝ้าเพดานชนกับผนังภายในอาคาร



#### EdgeBead

เหล็กเข้าขอบแผ่นยิปซัม


ขนาด: 10 x 12 x 24 x 3,000 มม.

10 x 15 x 24 x 3,000 มม.

10 x 17 x 24 x 3,000 มม.

การใช้งาน: สำหรับหุ้มขอบแผ่นยิปซัม เพื่อป้องกันความชื้น บริเวณรอยต่อยิปซัมกับวัสดุพื้นผิวอื่น

### Plaster Bead



#### Plaster Corner Bead

คิ้วเข้ามุมเหลี่ยมงานฉาบตกแต่งภายใน

ขนาด: 30 x 30 x 2,800 มม.

การใช้งาน: สำหรับผนังปูนยิปซัมแนวตรงที่ต้องการขอบมุมเหลี่ยม



#### L-Bead

คิ้วเข้ามุมตัวแอล งานฉาบตกแต่งภายใน

ขนาด: 8 x 30 x 2,800 มม.

การใช้งาน: สำหรับขอบงานปูนยิปซัมและบริเวณรอยต่อปูนยิปซัมกับวัสดุอื่น

\*หมายเหตุ: เมทิล บีด ทุกชนิด มีความหนา 0.4 มม.





### บริษัท ไทยผลิตภัณฑ์ยิปซัม จำกัด (มหาชน)

ผู้บุกเบิกการผลิตแผ่นยิปซัมรายแรกของประเทศไทย เป็นผู้เชี่ยวชาญงานระบบยิปซัมครบวงจร ผลิตและจำหน่ายแผ่นยิปซัม ปูนยิปซัม โครงสร้างเหล็กชุบสังกะสี และผลิตภัณฑ์ที่เกี่ยวข้องกับระบบงานยิปซัม มาช้านานกว่า 40 ปี ปัจจุบันเป็นบริษัทในเครือ เซนต์-โกแบิน ยิปซัม ผู้นำอุตสาหกรรมและธุรกิจยิปซัม อันดับ 1 ของโลก ซึ่งมีการผลิตมากกว่า 90 แห่ง และมีเครือข่ายการจัดจำหน่ายมากกว่า 50 ประเทศทั่วโลก

### โรงงาน

มาตรฐานคุณภาพสินค้า เป็นเป้าหมายหลักที่บริษัทฯ ให้ความสำคัญและทุ่มเทกับการวิจัยพัฒนาเทคโนโลยีการผลิตได้มีความก้าวหน้าอย่างต่อเนื่อง โรงงานผลิตแผ่นยิปซัมของบริษัทฯ เป็นโรงงานที่มีความทันสมัยที่สุดในภูมิภาคเอเชียแปซิฟิก ตั้งอยู่ในการนิคมอุตสาหกรรมแหลมฉบัง จ.ชลบุรี มีกำลังการผลิต 27 ล้านแผ่นต่อปี โรงงานผลิตโครงสร้างเหล็กชุบสังกะสีที่ จ.ชลบุรี และโรงงานผลิตปูนยิปซัมใน อ. บางปะอิน จ. พระนครศรีอยุธยา ที่เราตระหนักถึงคุณภาพมาตรฐานตั้งแต่การคัดเลือกวัตถุดิบที่ดี ส่วนผสมการผลิตที่เป็นสูตรเฉพาะจากการค้นคว้าของกลุ่มบริษัท เซนต์-โกแบิน ยิปซัม เท่านั้น เพื่อการใช้งานที่สะดวก คุ้มค่า และได้ผลงานสวยงาม

### ศูนย์บริการลูกค้า

เพื่อเพิ่มประสิทธิภาพการให้บริการสินค้า การจัดส่งจำหน่าย และจัดส่งสินค้าแก่ลูกค้าด้วยความรวดเร็ว ถูกต้อง กับต่อความต้องการ บริษัทฯ ได้ติดตั้งระบบคอมพิวเตอร์ เพื่อเชื่อมโยงการติดต่อระหว่างศูนย์กลางที่กรุงเทพฯ และคลังสินค้า เรายังมีตัวแทนจำหน่ายสินค้าทั้งระบบกระจายอยู่ในภูมิภาคต่างๆ ทั่วประเทศ นอกจากนี้ยังได้เปิดศูนย์บริการออนไลน์ ยิปซอก โทร. (02) 640-8700 เพื่อบริการให้คำปรึกษาแนะนำทุกคำถามในงานระบบยิปซัม จากผู้เชี่ยวชาญโดยเฉพาะ

### ศูนย์ฝึกอบรม

ศูนย์ฝึกอบรมแห่งเดียวในประเทศไทย ที่ให้การฝึกอบรมภาคทฤษฎีและปฏิบัติงานติดตั้งระบบผนังและฝ้าเพดานยิปซัมที่ได้มาตรฐานสากล จากนโยบายพัฒนา และยกระดับมาตรฐานงานยิปซัมของบริษัทในกลุ่ม เซนต์-โกแบิน ยิปซัม ทั่วโลก ผู้เข้าฝึกอบรมจะได้รับการถ่ายทอดความรู้ และเพิ่มทักษะเทคนิคการติดตั้งงานระบบยิปซัมที่ถูกต้อง สวยงาม ได้มาตรฐานสูงสุดและเป็นมาตรฐานเดียวกับประเทศอื่นๆ ทั่วโลก

บริษัท ไทยผลิตภัณฑ์ยิปซัม จำกัด (มหาชน)  
อาคารมหานครอินทรี 539/2 ถนนศรีอยุธยา  
แขวงราชเทวี กรุงเทพฯ 10400  
โทร: +66(02) 640-8600

THAI GYPSUM PRODUCTS PCL.  
Gypsum Metropolitan Tower  
539/2 Si Ayutthaya Road,  
Khet Ratchathewi,  
Bangkok 10400 Thailand  
Tel: +66(02) 640-8600

ขอเชิญเป็นตัวแทน  
ศูนย์บริการลูกค้า / Customer Service Centre  
โทร / Tel: +66(02) 640-8700  
โทร / Fax: +66(02) 640-8770  
E-mail : csc.tgp@saint-gobain.com www.thaigypsum.com

